

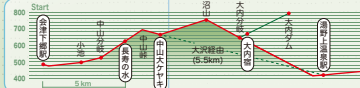
# Michikusa-Tabi

## Pottering Map

### 地図記号

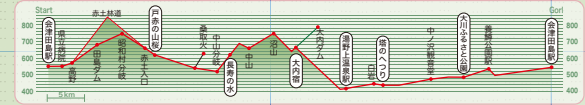
- サポート店 (Support/ Pit stop)
- ランドマーク・目印 (Landmark)
- 距離目安 (km) (Distance)
- 標高目安 (m) (Height)
- おすすめコース
- サイクルスタンド設置場所 (Bicycle stands)
- 駐車場 (Parking)
- 有料駐車場 (Toll parking)
- トイレ (Restroom)
- 信号機 (Traffic light)
- AED 設置場所 (毎日使用可のみ)
- 国道・県道
- 注意 (Caution)
- 郵便局 (Post Office)
- 食事処 (Restaurant)
- セブンイレブン
- ファミリーマート (Convenience store)
- おすすめ撮影スポット

### 会津下郷駅〜大内宿コース 27km 最大標高差 340m




会津下郷駅をスタートし、大内宿、塔のへつりを通る観光ルート。中山の大ケヤキ・湯野上温泉駅・中ノ沢観音堂など見どころがあります。最大標高差約 340m。

### ロングライド 上級コース 55km 最大標高差 340m




会津田島駅をスタートし、下郷町を一周してスタート地点に戻るルート。途中、長命の湧水・中山の大ケヤキなど見どころや給水ポイントがあります。最大標高差約 340m (赤土林道の場合標高差 440m)。前半は山間部後半は大川沿いを走る上級者向けのコースです。

### ローカル線と並走コース 20km 最大標高差 130m



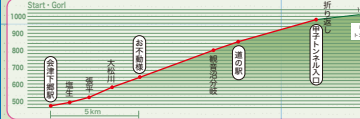
会津田島駅と湯野上温泉駅を結ぶ国道 347 号沿い、会津鉄道と並走して走るルートです。コース途中には大川ふるさと公園、中ノ沢観音堂、塔のへつりなど見どころがあります。また、コース周辺にはそば店や食堂などが点在しており、食事もお楽しみください。

### 深沼軌道沿いコース 往復 20km 最大標高差 110m




湯野上温泉駅を起点に軌道沿いを走るコースです。足を伸ばせば湯野湖があります。山間には菓園が点在し、急こう配を利用した棚田や、伏流水を利用した約 1km 程度のコースです。

### R289 大松川〜甲子コース 往復 26km 最大標高差 510m



会津下郷駅を起点に行けるコースまで行ってみよう！道は広く南会津地区までは歩道もあります。ずっと坂道が続きますが、景色は最高！

### 観音沼・十文字・旭田一周 22km 最大標高差 410m



大川ふるさと公園をスタートし、築台そば店・観音沼に行き旭田地区を周るルート。最大標高差約 400m。四季折々の彩の美しさを堪能できるコースです。

**注意**  
このマップで紹介している道路は、自転車専用道路ではありません。交通ルールを守り、安全に走行してください。  
国道 121 号線は道幅が狭いところが多く、大型車両などの交通量も多いため注意コースをおすすめしています。

**「羽鳥湖」** (天栄村)  
湯野上温泉駅より往復 42km。  
湖際にはキャンプ場などがあります。周辺にはスキー場やゴルフ場もあるリゾート地です。

**「二岐温泉」** (天栄村)  
湯野上温泉駅より往復 32km。  
日本の秘湯といわれる二岐温泉。二岐川の渓谷に 7 軒の宿があります。日帰り入浴ができる宿もあります。

**「会津高原だいからスキー場」**  
会津田島駅より往復 27km 標高差 330m。雪質が良くファミリー層から上級者まで人気のスキー場です。夏は涼しく周辺には別荘などがあります。

**「会津高原尾瀬口駅」**  
会津田島駅から往復 31km 標高差 140m。尾瀬や会津高原たっすスキー場・槍ヶ岳などへの玄関口です。周辺には温泉やお食事処があります。



Shimogo.....  
**Michikusa-Tabi**  
 .....Pottering Map.....



しもごうサイクリングマップ  
Cycling Map

- サイクルスタンド設置場所**
- |     |            |
|-----|------------|
| G-5 | 道の駅しもごう    |
| D-1 | 下郷町食の館～展示場 |
| D-2 | 大内宿町並み展示館  |
| E-3 | 下郷町物産館     |
| D-4 | 会津下郷駅      |
| E-2 | 湯野上温泉駅     |

- レンタルサイクル**
- 会津下郷駅・会津田島駅でレンタルサイクルが利用できます。両駅で乗り捨て可能。台数に限りがありますのでご利用の場合は、電話で予約してください。
- 予約・お問い合わせは
- ・会津下郷駅 (下郷町観光公社) TEL 0241-67-2320
  - ・会津田島駅 (みなみやま観光) TEL 0241-62-2250

**サイクルトレイン (会津田島駅～西若松駅間)**

列車に自転車を積み込むことができます。

利用時間: AM 9:00 ~ PM 4:00

利用区間: 会津鉄道管内の西若松駅から会津田島駅まで (除若松駅・七日町駅は積み込みできません。)

お問い合わせ: TEL 0242-28-5885

※利用の際は、前乗り・前降りとなります。お乗り口と乗降列車を乗り込みできません。

**サポート店**

自転車の修理等は要相談。

タイヤ空気入れや工具を貸し出してくれます。(無料)

道案内や食事どころの紹介など、気軽に声をかけてください。

- ・ガソリンスタンド E.A
  - E-3 ENOS 浅沼産業
  - E-4 J/A 会津よつば下郷給油所
  - E-3 ENOS 大島商店
  - E-4 ENOS 荒井商店
  - D-4 エンツ橋原 渡部工務所
- ・自動車整備工場 E.A
  - E-3 星自動車商会
  - E-3 昭和シエール 星砂利産業開発
  - E-3 大和自動車工業
  - E-4 東洋自動車
  - D-4 湯野モーターズ
- ・その他 E
  - E-4 魚島大倉 E.F.A
  - D-4 小島車体
  - D-3 大和自動車工業
  - E-2 塔原園
  - E-4 金子牧場 E.F.A
  - G-5 道の駅しもごう E.A

※E: 営業時間 F: ロードバイク等 A: カウンタックバイク等

マップを折りたんでポケットサイズに

発行及びお問い合わせ  
平成 29 年度

**下郷町着地型ツーリズム推進事業実行委員会**

Tel 0241-67-3135 Fax 0241-67-3298

メール info@shimogo-sk.jp ホームページ http://shimogo-sk.jp

**お食事処**  
Restaurant

- 蕎麦**  
Soba (Buckwheat noodles)
- |     |              |              |
|-----|--------------|--------------|
| D-4 | 1 そば処大川      | 0241-67-3447 |
| D-4 | 2 まほろば       | 0241-67-3638 |
| E-3 | 3 旬処こぐれ      | 0241-67-3565 |
| E-3 | 4 五里苑        | 0241-67-3118 |
| E-4 | 5 蕎麦処ゆう      | 0241-67-4855 |
| D-5 | 6 狼茶そば       | 0241-67-2311 |
| E-6 | 7 十文字高原そばばんい | 0241-67-2800 |
| F-6 | 8 天翔そば       | 0241-67-3454 |
| F-5 | 9 そば処なかい     | 0241-67-3514 |
| E-4 | 10 農家れすたらん蕎屋 | 0241-67-3522 |

- 食堂・ラーメン**  
Restaurant/Ramen Shop
- |     |              |              |
|-----|--------------|--------------|
| E-3 | 1 下郷町物産館     | 0241-67-4433 |
| E-3 | 2 いろいろ       | 0241-67-3878 |
| E-4 | 3 美奈味        | 0241-67-2418 |
| D-4 | 4 娘娘 (くうじゃん) | 0241-67-2343 |
| E-4 | 5 星六         | 0241-67-2366 |
| E-4 | 6 ざらく        | 0241-67-3301 |
| D-5 | 7 お食事処さかや    | 0241-67-3936 |
| E-6 | 8 養蜂公園いこいの広場 | 0241-67-2202 |
| G-5 | 9 道の駅しもごう    | 0241-67-3802 |

- その他**  
Other
- |     |              |              |
|-----|--------------|--------------|
| F-6 | 1 平野屋 (韓国料理) | 0241-67-2838 |
|-----|--------------|--------------|

- 軽食・喫茶**  
Coffee Shop/Snacks Cafe
- |     |                  |              |
|-----|------------------|--------------|
| E-3 | 1 カントリーキッチン土炉子   | 0241-69-1065 |
| E-3 | 2 珈琲家 Mother Lip | 0241-67-3003 |
| D-4 | 3 駄カフェしもごう       | 0241-67-2520 |
| E-2 | 4 駄カフェ (湯野上温泉駅)  | 0241-68-2533 |
| D-5 | 5 会津ジゴ成学舎        | 0241-67-4426 |

**1 観音堂 (小野観音堂)**

「下郷町のマチユビデユ」  
と書かれる小野地区。  
小野観音堂までの坂道  
は、0.6kmの距離で  
100m急ります。  
景色は最高!

**2 林地区**

鶴沼川の清流に出る集落。集落外れに  
イワナの釣り場があります。清流釣りの  
人たにも多く訪れます。

**6 中津地区**

河津段丘の地形がよくわかること。田ん  
ぼの坂道を登った集落の奥に、重要文化財  
の中ノ沢観音堂があります。

**7 塩釜地区～松原地区周辺**

田んぼや果樹園が多くあります。アツタ  
ワンのある農道がたくさんあるので楽しく  
走れます。

**8 杉ノ沢地区**

急な坂道を登ると、そば畑が広がります。  
春にはあざき大根  
の花が満開になり  
隠れた絶景ポイントです。

**9 養蜂公園いこいの広場**

清流でニジマス、サクラマスを楽しんで  
います。釣り場が釣つ  
た魚を焼いて食  
べれます。  
BBQは大人気  
です。

**3 大沢地区**

台間の大沢地区。古きよき田舎の家並み!  
石積みの土手が絶景を感じさせてくれます。

**4 中山風穴**

中山のほらっばで早瀬の山溪やきのこの採取  
ができること。  
ピザ窯もあるので予  
粉をすれば手作りピ  
ザを楽しめます。

**5 救原地区**

戸石川沿いに田園が広がる田舎の原風景。  
高倉山を望む農道をゆつたりひらひら楽し  
めます。

**10 戸赤地区**

山脈の名所です。分校を利用した宿泊所が  
ありタイムスリップ  
したような山村の静  
かな夜を体験できま  
す。夏の川遊びも楽  
しいです!

**11 橋原地区の田舎暮らし**

田んぼの中を円蔵運(水路)が通っています。  
水路沿いを見渡すと田舎の大きな水車が目を  
惹きます。昔懐かたの風景が残ってい  
る町並みです。

Shimogo.....  
**Michikusa-Tabi**  
 .....Pottering Map.....

**Enjoy Pottering in Shimogo**

- Wild cherry trees in Tooka
- Ootakanebara
- Sanzakudai Prudwieser Bridge
- Large Zelkova
- A saig-daikon Radish flowers
- Cattle Farm
- To-no-hetsuri
- Kannon-numa Pond

**Pottering in Shimogo**

自転車でも歩いても、ロードレーサーでもヘルクライム。  
幅広く楽しめるコースを紹介!  
自分だけのお気に入りの道を探してみよう!  
楽しみ方色々!

自転車を楽しもう!  
自転車での町歩き、自転車での町歩きで楽しんでます。